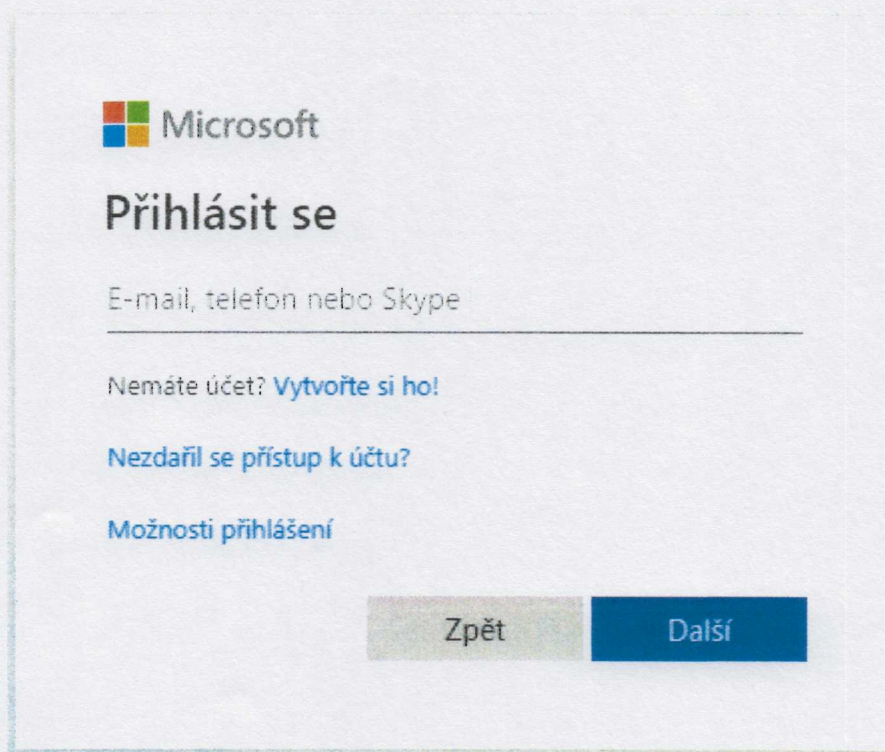


POSTUP PRO ŽÁKY – TEAMS

1. Otevřete internetový prohlížeč a do horního řádku adresa napište : <https://teams.microsoft.com> a zmáčkněte Enter
2. Otevře se vám následující okno, kde zadáte váš email, a to ve tvaru příjmení.jméno@zsbzenec.cz (bez diakritiky např.novak.pavel@zsbzenec.cz)



Microsoft

Přihlásit se

E-mail, telefon nebo Skype

Nemáte účet? [Vytvořte si ho!](#)

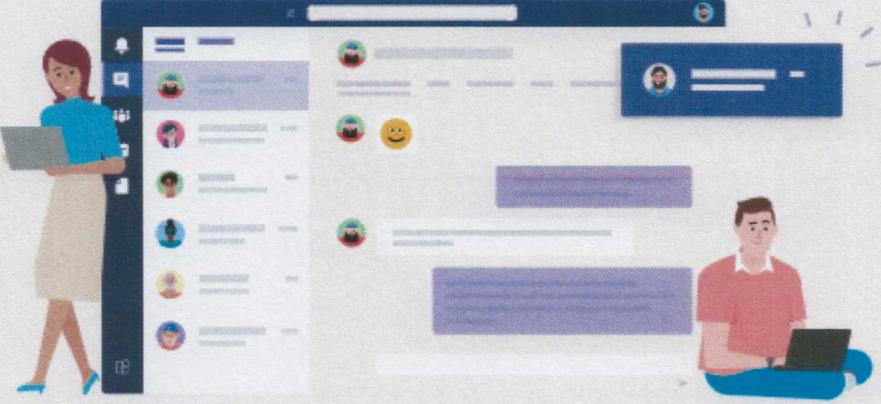
[Nezdařil se přístup k účtu?](#)

[Možnosti přihlášení](#)

Zpět Další

3. V dalším okně zadáváte heslo, při prvním přihlášení je pro všechny žáky stejné : **Olsovska1428**
4. Po přihlášení musíte změnit výše uvedené heslo na vaše heslo.
5. Po změně hesla se objeví následující obrazovka, kde provedete stažení a instalaci aplikace Teams do windows, a to klepnutím na okno Stáhnout aplikaci pro Windows.

Microsoft Teams



Stáhněte si aplikaci Teams pro plochu a zajistěte si lepší připojení.

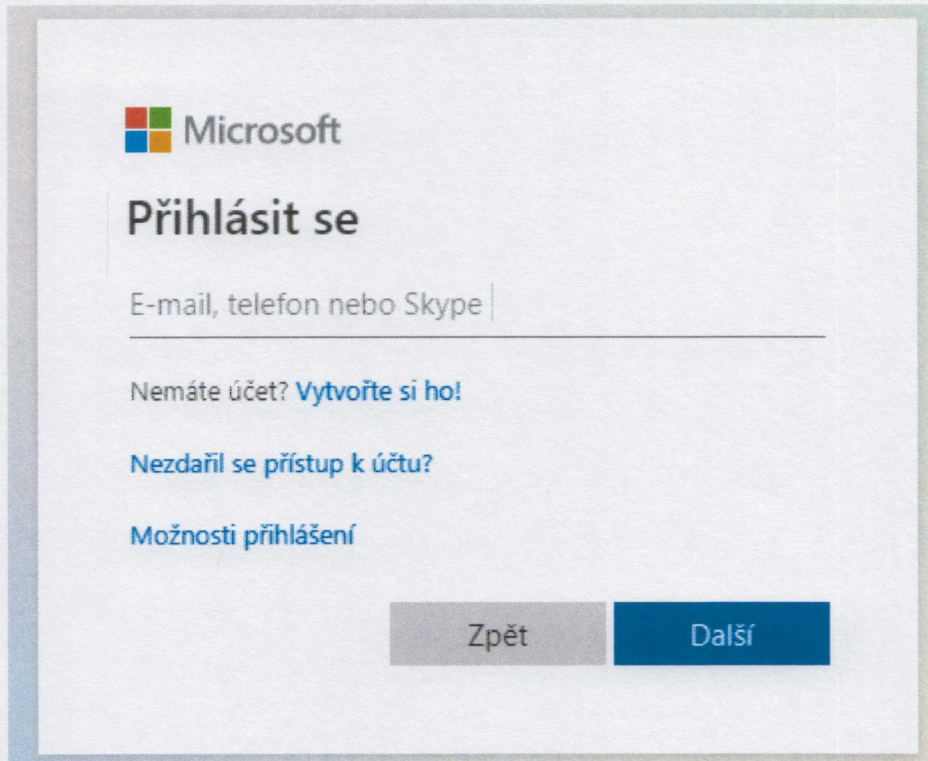
Stáhnout aplikaci pro Windows

Místo toho použijte webovou aplikaci.

6. Po úspěšné instalaci se vám otevře aplikace Teams s přihlašovacím oknem, kde zadáváte svou emailovou adresu a heslo, které jste si zvolili.

POSTUP PRO ŽÁKY – EMAIL

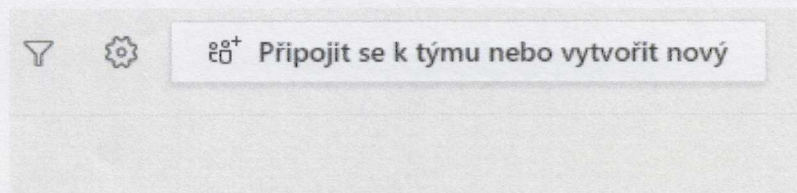
1. Otevřete internetový prohlížeč a do horního řádku adresa napište : <http://outlook.office.com> a zmáčkněte Enter
2. Otevře se vám následující okno, kde zadáte váš email, a to ve tvaru prijmeni.jmeno@zsbzenec.cz (bez diakritiky např. novak.pavel@zsbzenec.cz)




3. V dalším okně zadáváte heslo které jste si zadali
4. Otevře se vám Emailový klient, kde čtete a píšete emaily.
5. Pod záložkou Doručená pošta jsou emaily které vám někdo poslal
6. Vytvořit a poslat email můžete kliknutím v levém horním rohu na tlačítko Nová zpráva.

POSTUP PRO ŽÁKY – PŘIHLÁŠENÍ DO PŘEDMĚTU

1. Otevřete a přihlašte se do Emailu (Outlook.office.com)
2. V Doručené poště budete mít postupně přístupové kódy k jednotlivým vyučujícím předmětům.
3. Přístupový kód zkopírujte (označit a Ctrl+c) nebo si opište
4. Otevřete nainstalovanou aplikaci Teams (na ploše by měla být ikona)
5. Přihlašte se
6. Na úvodní obrazovce bude následující odkaz, klikněte na něj



7. V následujícím okně se objeví připojení k teamu, zvolíme variantu pomocí kódu, tak že vložíme kod z emailu (Ctrl+v) a klepneme na Připojit se k týmu.



Připojit se k týmu pomocí kódu

Zadejte kód

Máte kód, pomocí něhož se můžete připojit k týmu? Zadejte ho výše.

8. Měl by se vám pod záložkou Týmy zobrazit nový předmět, ve kterém bude probíhat výuka dle domluvy s učitelem



Tomáš Madaj
ELCOMT system's, s.r.o.
jednatel společnosti

Zámecká 1567,696 81 Bzenec, Czech Republic
E-mail: madaj@elcomt.com WEB: www.elcomt.com
GSM: **+420 603 201 021**

ELCOMT